

# PAOLA MOLINA

REGIONE PIEMONTE

## IL PRUBAI RUOLO DELLA TARIFFA PUNTUALE NEL RAGGIUNGIMENTO DEGLI OBIETTIVI REGIONALI



16 MAGGIO 2025 - COMUNE DI CIRIÈ

## Legge regionale 10 gennaio 2018, n. 1

**L.R. 10 gennaio 2018, n. 1** Norme in materia di gestione dei rifiuti e servizio di gestione integrata dei rifiuti urbani.

### OBIETTIVI

Tra gli obiettivi generali e le finalità della legge vengono riportati gli obiettivi di riduzione della produzione del rifiuto, di riuso e di minimizzazione del quantitativo di rifiuto urbano non inviato al riciclaggio.



### FINALITA' GENERALI

Il servizio di gestione integrata dei rifiuti urbani garantisce l'attivazione di sistemi di raccolta e tariffazione su tutto il territorio piemontese per assicurare, secondo le specificità di ogni territorio e dopo aver privilegiato la riduzione dei rifiuti, la migliore qualità dei rifiuti raccolti in modo differenziato, secondo le migliori tecnologie disponibili

### PRINCIPI E STRUMENTI

Tra i principi per lo svolgimento della gestione dei rifiuti viene inclusa la **tariffazione puntuale**, considerata come lo **strumento fondamentale da privilegiare per la responsabilizzazione della cittadinanza e delle imprese** al fine della riduzione della produzione dei rifiuti e di sostegno al miglioramento della qualità dei rifiuti raccolti in modo differenziato

# Obiettivi della Pianificazione e target

## Piano regionale per la gestione dei rifiuti urbani – anno 2023

Anno	2020	2025	2030	2035
<b>% RD</b>	65	70	75	82
<b>Riferimento obiettivo</b>	provinciale	regionale	regionale	regionale
<b>RU indifferenziato Kg pc</b>	159	126	100	<90
<b>Riferimento obiettivo</b>	CAV	CAV	CAV	CAV
<b>RUB in discarica</b>	0	0	0	0
<b>Riferimento obiettivo</b>	regionale	regionale	regionale	regionale
<b>% RU in discarica</b>	15	15	10	<=5
<b>Riferimento obiettivo</b>	regionale	regionale	regionale	regionale

Obiettivi già presenti nella precedente pianificazione di cui alla D.C.R. 19 aprile 2016 n. 140-14161 e L.R. n.1/2018

# Programma di prevenzione della produzione rifiuti

## Programma di prevenzione della produzione dei rifiuti (Capitolo 11 dell'allegato 1, Titolo I "gestione dei rifiuti urbani")

Fasi del ciclo di vita	Principali azioni ed interventi finalizzati alla riduzione della produzione dei rifiuti urbani	Riduzione in t	Riduzione in %	Proposte
DCU	<i>Riduzione dei rifiuti alimentari</i>	55.000	41,8%	Raccolta delle eccedenze alimentari, campagne di comunicazione contro lo spreco alimentare.
D	<i>Riduzione della produzione di rifiuti di imballaggio</i>	9.300	7,1%	Incrementare il consumo dell'acqua e di eventualmente altre bevande non imbottigliate – l'azione prevede l'installazione di nuovi punti di erogazione dell'acqua in modo tale da ridurre l'avvio a recupero di un milione di bottiglie in plastica l'anno
U	<i>Promozione del riuso (favorire operazioni di scambio, commercializzazione o cessione gratuita di beni e/o di loro componenti, al fine di riutilizzarli per le stesse finalità per le quali sono stati originariamente prodotti. Promozione dei mercatini dell'usato e dei "Centri del riuso")</i>	600	0,5%	Realizzazione di un numero di centri del riuso in grado di servire un bacino di 1.000.000 di residenti (0,6 kg/a pro capite è l'obiettivo di riuso) – l'azione prevede indicativamente la realizzazione di 20-30 centri del riuso
FV	<i>Incrementare l'utilizzo di sistemi in grado di correlare la produzione dei rifiuti alla singola utenza in linea con il principio "chi inquina paga"</i>	63.800	48,4%	Estensione della tariffa puntuale o sistemi di misurazione della frazione urbani indifferenziata sul 35% della popolazione residente
FV	<i>Promozione riparabilità dei beni</i>	3.000	2,3%	Realizzazione di circa 20 centri di rigenerazione beni
<b>Totale</b>		<b>131.700</b>	<b>100%</b>	

## **Deliberazione della Giunta Regionale n. 85-5516 del 3 agosto 2017:**

- avvio di un programma triennale di finanziamento per gli anni 2017-2019 a favore dei Consorzi di bacino
- sostenere progetti per incrementare la raccolta differenziata e diminuire il quantitativo pro-capite di RUR prodotto, al fine di raggiungere gli obiettivi al 2020 del Piano regionale di gestione dei rifiuti urbani.

### **Interventi ammissibili a finanziamento:**



**sistemi per la misurazione puntuale almeno del RUR per l'applicazione della tariffazione puntuale, conformemente ai criteri di cui al D.M. Ambiente 20 aprile 2017 e da successive disposizioni regionali (in particolare le Linee Guida adottate nel 2018).**

## Linee guida tariffa puntuale

Deliberazione Giunta regionale del 30 novembre 2018, n. 46-7978

Deliberazione Giunta regionale del 30 novembre 2018, n. 46-7978 - Linee guida per lo sviluppo di un sistema a supporto dell'applicazione della tariffa puntuale

### OBIETTIVI

Assicurare il massimo coordinamento istituzionale, per garantire un'azione sistematica sul territorio che sia in grado :

- di orientare le politiche ed i percorsi amministrativi degli Enti locali in merito alle azioni volte al raggiungimento degli obiettivi di riduzione dei rifiuti e di raccolta differenziata previsti dalla pianificazione regionale,

- di sviluppare l'implementazione dei sistemi di Tariffazione Puntuale e di affrontare, in un'ottica multidisciplinare, le problematiche e gli aspetti operativi inerenti all'applicazione della stessa.



### FINALITA'

Garantire un'uniformità di applicazione su tutto il territorio regionale

### STRUMENTO

Valorizzare le migliori esperienze maturate in ambito regionale nella gestione dei rifiuti e nell'applicazione della Tariffazione Puntuale, e utilizzare sull'intero territorio piemontese i sistemi maggiormente performanti in termini di raggiungimento degli obiettivi.

### RISULTATO

Fornire uno strumento operativo di supporto ai Consorzi e Comuni che intendono sviluppare l'implementazione dei sistemi di tariffazione puntuale

# Risorse e bandi regionali per incentivazione Tariffa Puntuale

**Deliberazione della Giunta Regionale 21 settembre 2018, n. 31-7569:**

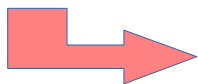
Proroga al 2020 del Programma di finanziamento per progetti relativi alla misurazione puntuale almeno del quantitativo di rifiuto urbano residuo per l'applicazione della tariffazione commisurata al servizio reso - Il Fase del programma



**Contributo 90% spesa ammissibile,  $\leq 15$  euro/ab e  $\leq 500.000$  euro per singolo progetto**



Gli interventi relativi alla tariffazione puntuale (5 progetti ammessi) sono stati finanziati in II priorità – cioè ad avvenuto esaurimento della graduatoria relativa agli interventi per la riorganizzazione dei servizi di raccolta - con complessivi euro 1.004.799,43



2 progetti finanziati al **Consorzio CISA** per misurazione RUR e passaggio a tariffa puntuale in 9+4 comuni (contributo euro 689.000)

# Risorse e bandi regionali per incentivazione Tariffa Puntuale

**Deliberazione 16 ottobre 2020, n. 15-2105 “Misura 50. Potenziamento della raccolta differenziata anche in considerazione delle nuove esigenze connesse alla pandemia”**

tra gli interventi ammissibili a finanziamento è prevista la misurazione puntuale almeno del quantitativo di RUR per l'applicazione della tariffazione commisurata al servizio reso in Comuni già serviti da raccolta domiciliare (ad eccezione dei Comuni montani).

ciascun progetto deve coinvolgere **almeno 10.000 abitanti residenti**



**destinati 1,5 milioni di euro, pari al 30% della somma complessiva stanziata per la Misura 50 (5 milioni di euro);  
contributo 70% spesa ammissibile,  $\leq 12$  euro/ab e  $\leq 300.000$  euro**



Erogare risorse per complessivi euro 763.437,80, beneficiari 3 Consorzi, per un totale di 32 Comuni interessati.



# Risorse e bandi regionali per incentivazione Tariffa Puntuale

**D.G.R. n. 27-7845 del 04/12/2023**

nuovo Programma di finanziamento per l'attuazione del Piano regionale di gestione dei rifiuti urbani per gli anni 2024-2025.

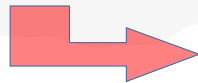
- ✓ La Linea 3 del programma comprende la realizzazione di interventi per **misurazione almeno del RUR e passaggio alla tariffazione puntuale in comuni già serviti da raccolta domiciliare; prevista premialità in caso di misurazione anche del rifiuto organico**



**destinati 1,035 milioni di euro, pari al 30% della somma complessiva stanziata per il Programma;**  
**contributo 70% spesa ammissibile,  $\leq 12$  euro/ab e  $\leq 500.000$  euro**



Le spese ammissibili includono misurazione puntuale dei rifiuti, simulazioni tariffarie, modifica del Regolamento comunale Tari; i Comuni coinvolti dovranno applicare la tariffazione puntuale (ovvero aver deliberato le nuove tariffe) entro il 1° gennaio 2026



1 progetto finanziato al Consorzio CISA per misurazione RUR e ORG e passaggio a tariffa puntuale in 9 comuni (contributo euro 192.146,45)

# Risorse e bandi regionali per incentivazione Tariffa Puntuale

Con D.D. 21 novembre 2024, n. 911 è stato approvato un nuovo bando di finanziamento "a sportello", che prevede una dotazione finanziaria di euro 2.277.000,07.


Le istanze possono essere presentate a partire dal 29/11/2024 e **non oltre il 31/05/2025**.


## 2° bando a sportello - finanziamento attuazione Piano regionale di gestione dei rifiuti urbani 2024-2025

29 Novembre 2024

Con deliberazione n. 27-7845 del 04/12/2023 la Giunta regionale ha dato avvio al **Programma di finanziamento** per le annualità 2024-2025 a favore dei **Consorzi di area vasta** per i rifiuti urbani.

La dotazione finanziaria del Programma, pari ad euro 3.453.000,00, è destinata a sostenere interventi finalizzati al raggiungimento degli **obiettivi di riduzione della produzione di rifiuto indifferenziato** e di incremento della raccolta differenziata e del riciclaggio posti dal vigente Piano regionale di gestione dei rifiuti urbani.

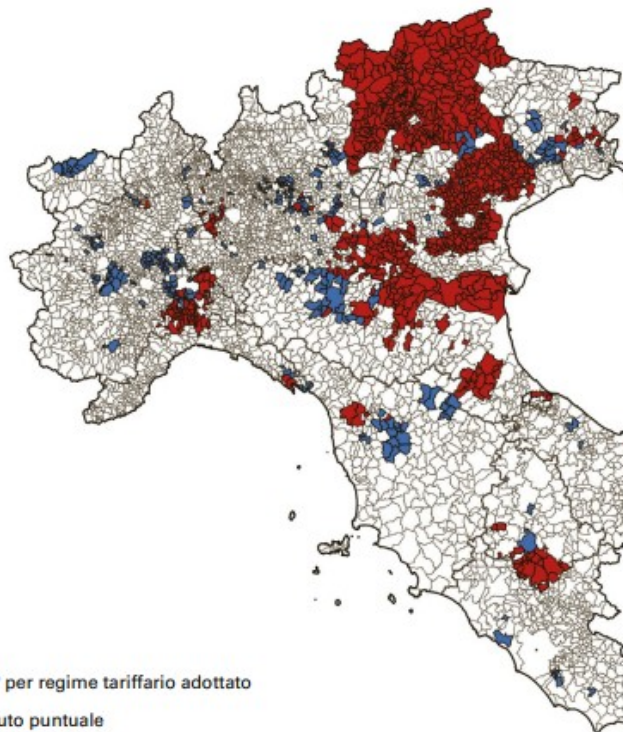
Con D.D. 28 dicembre 2023, n. 1090 è stato approvato il primo bando a sportello per la presentazione delle istanze, chiuso il 16/09/2024. Sono stati finanziati tre progetti per complessivi euro 1.175.999,93. E' possibile consultare le determinazioni dirigenziali di ammissione a finanziamento alla [pagina dedicata](#) .

Con [D.D. 21 novembre 2024, n. 911](#)  è stato approvato un **nuovo bando di finanziamento "a sportello"**, che prevede una dotazione finanziaria di euro 2.277.000,07.

Le istanze possono essere presentate **a partire dal 29/11/2024 e non oltre il 30/04/2025**.

Il bando e relativi allegati, anche in formato editabile, sono disponibili [qui](#) .

# Risultati 2022 - convegno IFEL



**Tabella 15. Distribuzione percentuale dei Comuni in TP per fasce di RD% e classi demografiche. Anno 2022**

% RD	Fino a 1.000 ab.	Da 1.001 a 5.000 ab.	Da 5.001 a 10.000 ab.	Da 10.001 a 20.000 ab.	Da 20.001 a 50.000 ab.	Da 50.001 a 100.000 ab.	Oltre 100.000 ab.	Totali
≤ 45%	0,59%	0,20%	0,00%	0,00%	0,00%	0,00%	0,00%	0,18%
45-65%	8,24%	5,10%	1,59%	0,69%	4,17%	0,00%	0,00%	4,12%
65-75%	10,00%	15,51%	6,37%	9,03%	14,58%	20,00%	37,50%	11,92%
75-85%	51,76%	45,71%	44,22%	47,92%	35,42%	40,00%	50,00%	46,15%
85-90%	17,65%	24,69%	31,87%	30,56%	39,58%	40,00%	12,50%	26,61%
≥ 90%	11,76%	8,78%	15,94%	11,81%	6,25%	0,00%	0,00%	11,02%
<b>TOTALE</b>	<b>100,00%</b>	<b>100,00%</b>	<b>100,00%</b>	<b>100,00%</b>	<b>100,00%</b>	<b>100,00%</b>	<b>100,00%</b>	<b>100,00%</b>

Fonte: elaborazione IFEL su dati Catasto rifiuti ISPRA; dati demografici ISTAT

**Tabella 18. Distribuzione della percentuale di Comuni in TP per fasce di produzione del rifiuto urbano residuo (RUR) pro capite annuo e classi demografiche. Anno 2022**

RUR pro capite annuo	Fino a 1.000 ab.	Da 1.001 a 5.000 ab.	Da 5.001 a 10.000 ab.	Da 10.001 a 20.000 ab.	Da 20.001 a 50.000 ab.	Da 50.001 a 100.000 ab.	Oltre 100.000 ab.	Totali
≤ 50 kg/ab.	15,88%	21,43%	28,29%	17,36%	8,33%	0,00%	0,00%	20,79%
50-100 kg/ab.	65,88%	55,51%	55,78%	63,19%	64,58%	40,00%	37,50%	58,33%
100-150 kg/ab.	12,35%	15,10%	13,15%	17,36%	20,83%	40,00%	50,00%	15,14%
150-200 kg/ab.	2,35%	4,69%	2,39%	2,08%	2,08%	20,00%	12,50%	3,49%
> 200 kg/ab.	3,53%	3,27%	0,40%	0,00%	4,17%	0,00%	0,00%	2,24%
<b>TOTALE</b>	<b>100,00%</b>	<b>100,00%</b>	<b>100,00%</b>	<b>100,00%</b>	<b>100,00%</b>	<b>100,00%</b>	<b>100,00%</b>	<b>100,00%</b>

Fonte: elaborazione IFEL su dati Catasto rifiuti ISPRA; dati demografici ISTAT

## PIEMONTE

### Dati di sintesi 2022

#### Diffusione tariffazione puntuale

**167**

Comuni in tariffazione puntuale al 31/12/2022  
14,1% sul tot. regionale

**550.453**

Popolazione totale dei Comuni in TP  
13,0% sul tot. regionale

#### Variazioni 2019-2022

**+87**

Comuni (+52,1%)

**+222.574**

Abitanti (+5,4%)

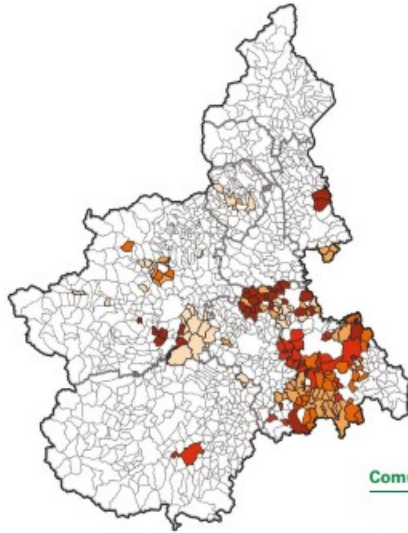
#### Performance ambientali

**79,66%**

RD media Comuni in TP

**93,85 kg/ab.**

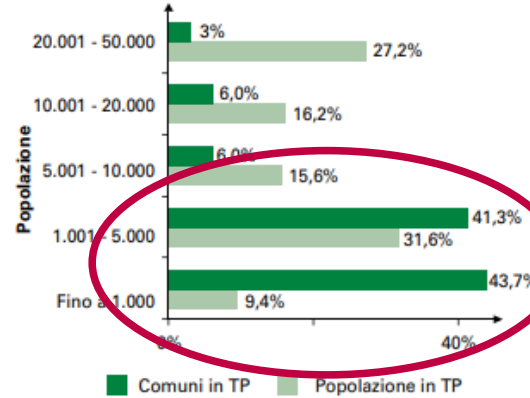
RUR pro capite medio Comuni in TP



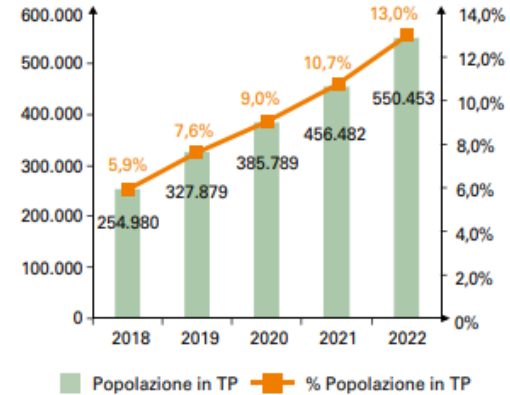
#### Comuni in TP 2018-2022

Anno	N.	%
già nel 2018	37	3,1%
2019	80	6,8%
2020	107	9,1%
2021	134	11,3%
2022	167	14,1%

#### Incidenza dei Comuni in TP per classi demografiche. Anno 2022



#### Popolazione dei Comuni in TP. Anni 2018-2022



# Risultati (base dati IFEL 2022 con indicatori 2023)

REGIME TARIFFARIO 2022 (TARI tributo puntuale / Tariffa corrispettiva)	Classe demografica	Numeri comuni per classe demografica	Somma - residenti	Somma - RT	RT pc	Somma - RU	RU pc	Somma - RD	%RD
TARI Tributo puntuale	1 - FINO A 1.000	38	19.461	8.615.024	443	1.911.891	98	6.703.133	77,8%
	2 - 1.001 - 5.000	43	96.699	40.995.193	424	8.551.165	88	32.444.028	79,1%
	3 - 5.001 - 10.000	8	56.096	26.168.540	466	5.365.639	96	20.802.901	79,5%
	4 - 10.001 - 20.000	8	104.508	48.384.857	463	10.329.349	99	38.055.508	78,7%
	5 - 20.001 - 50.000	3	86.633	48.787.698	563	9.173.089	106	39.614.609	81,2%
<b>Totale parziale</b>		<b>100</b>	<b>363397</b>	<b>172951312</b>	<b>476</b>	<b>35331133</b>	<b>97</b>	<b>137620179</b>	<b>79,6%</b>
TARIFFA CORRISPETTIVA	1 - FINO A 1.000	34	17.849	7.073.259	396	984.246	55	6.089.013	86,1%
	2 - 1.001 - 5.000	26	55.450	23.101.485	417	3.883.411	70	19.218.074	83,2%
	3 - 5.001 - 10.000	3	18.364	8.798.119	479	1.692.895	92	7.105.224	80,8%
	4 - 10.001 - 20.000	3	44.268	20.787.952	470	3.559.295	80	17.228.657	82,9%
	5 - 20.001 - 50.000	2	69.656	39.769.468	571	8.357.351	120	31.412.117	79,0%
<b>Totale parziale</b>		<b>68</b>	<b>205.587</b>	<b>99.530.283</b>	<b>484</b>	<b>18.477.198</b>	<b>90</b>	<b>81.053.085</b>	<b>81,4%</b>
<b>Totale Risultato</b>		<b>168</b>	<b>568.984</b>	<b>272.481.595</b>	<b>479</b>	<b>53.808.331</b>	<b>95</b>	<b>218.673.264</b>	<b>80,3%</b>

Le performance ambientali medie del servizio rifiuti appaiono migliori nei Comuni in tariffa corrispettiva rispetto a tributo puntuale, per quanto riguarda l'indicatore RU pc e %RD e sono in linea con gli obiettivi PRUBAI al 2035. L'indicatore relativo alla produzione complessiva RT è minore nei comuni a tributo puntuale rispetto a quelli a tariffa corrispettiva.

# Risultati (anno 2023) - Tari presuntiva con sacco prepagato o sacco conforme

Classe demografica	Numero comuni per classe demografica	Somma - Abitanti 2022	Somma - RT kg	RT pc	Somma - RU kg	RU pc	Somma - RD kg	%RD
1 - FINO A 1.000	23	15.241	8.052.204	528	1.539.095	101	6.513.109	80,9%
2 - 1.001 - 5.000	58	129.008	61.109.169	474	10.591.375	82	50.517.794	82,7%
3 - 5.001 - 10.000	4	25.765	14.666.939	569	2.451.421	95	12.215.518	83,3%
4 - 10.001 - 20.000	1	13.731	7.711.561	562	1.399.429	102	6.312.132	81,9%
5 - 20.001 - 50.000	2	50.854	30.190.693	594	3.515.630	69	26.675.063	88,4%
<b>Totale Risultato</b>	<b>88</b>	<b>234.599</b>	<b>121.730.566</b>	<b>519</b>	<b>19.496.950</b>	<b>83</b>	<b>102.233.616</b>	<b>84,0%</b>

Le performance ambientali medie del servizio rifiuti appaiono migliori nei Comuni con sistema presuntivo (sacco prepagato o sacco conforme), per quanto riguarda l'indicatore RU pc e %RD e sono in linea con gli obiettivi PRUBAI al 2035. L'indicatore relativo alla produzione complessiva è invece peggiore rispetto ai comuni dove si applicano sistemi di tariffazione corrispettiva o tari tributo puntuale.

## Sintesi risultati (anno 2023)

puntuale / Tariffa corrispettiva/TARI sacco	Numeri comuni	Somma - residenti	Somma - RT	RT pc	Somma - RU	RU pc	Somma - RD	%RD
TARI Tributo puntuale	100	363.397	172.951.312	476	35.331.133	97	137.620.179	79,6%
TARIFFA CORRISPETTIVA	68	205.587	99.530.283	484	18.477.198	90	81.053.085	81,4%
TARI sacco prepagato	88	234.599	121.730.566	519	19.496.950	83	102.233.616	84,0%
<b>Totale</b>	<b>256</b>	<b>803.583</b>	<b>394.212.161</b>	<b>491</b>	<b>73.305.281</b>	<b>91</b>	<b>320.906.880</b>	<b>81,4%</b>

Rispetto all'obiettivo previsto nel Programma di riduzione della produzione dei rifiuti (entro il 2035 il 35% della popolazione residente coinvolta da sistemi di tariffa o misurazione RU) siamo al 19% circa di popolazione coinvolta. La popolazione soggetta a TARI tributo puntuale e TARIFFA corrispettiva è al 13%.

Questi 256 comuni, pari a circa 800.000 abitanti, hanno raggiunto nel 2023 gli obiettivi di produzione RU pc e % RD previsti dal PRUBAI al 2035.

Grazie per l'attenzione



Settore Servizi Ambientali, Direzione Ambiente Energia e Territorio  
Email: [serviziambientali@regione.piemonte.it](mailto:serviziambientali@regione.piemonte.it)

**16 MAGGIO 2025 - COMUNE DI CIRIÈ**

